

Organización de Clubes

Departamento de Jovenes

Asociación Central Sur de Costa Rica

Recopilado y adaptado por:

G.M.A. DONALD AVENDAÑO BLANCO



Niños de 3 a 5 años



Niños de 6 a 9 años



Adolescentes 10 a 15 años



De 16 en adelante

Propósitos

- *Preparar a los jóvenes en la dirección de menores y adolescentes*
- *Salvar del pecado y adiestrar para el servicio*



Organización de un clubes

- El Consejero debe orientar y desarrollar la organización de los clubes de Aventureros y Conquistadores.




a. Objetivos de los clubes


■ Proveer un programa positivo de recreación que tenga como centro la iglesia



■ Desarrollar en los niños un carácter noble y una buena ciudadanía

■ Proveer a través de las diferentes clases J.A. Destrezas y habilidades

 **Orientar a los niños en su desarrollo físico, mental y espiritual.**

 **Interesar a los adultos en el desarrollo de programas que involucren a los niños su blanco de aceptar a Cristo como su Salvador Personal.**




Asociación Central Sur de Costa Rica



↓
Departamental J.A.
↓
Junta Juvenil de Asociación



Pasos para la organización



1. Solicitar consejo al director de jóvenes de la asociación.
2. Censo por edad
3. Presentar un plan a la junta de iglesia



- Auspiciado por el Dpto. de jóvenes y patrocinado por la sociedad de jóvenes
- *Son responsables de la organización del club:*
 - ❖ El director de sociedad de jóvenes
 - ❖ El secretario educacional de sociedad de jóvenes



- La propuesta se presenta al concilio juvenil de la iglesia, que a su vez nombrará a los dirigentes



- *Nombre oficial del club:*
“Club de _____ de la
iglesia de _____”

4. Informar a la iglesia

5. Noche de inscripción


6. Visitación de miembros

7. Junta de Padres

**8. Curso de preparación para
consejeros**

**9. Elección del director y
subdirectores**

10. Elección de instructores y consejeros



11. Organización del programa

12. Obtención de uniformes

13. Admisión de los menores

14. Organización de las unidades.

Cualidades de la directiva

Dominio propio

Servicial

Responsable

Integro

Ejemplo

Puntual

Amable

Leal

Espiritual

c. Funciones y responsabilidad de la directiva

El Director:

Responsable de la organización y el desarrollo del programa total.

■ Hábil, entusiasta, miembro en regla de nuestra iglesia

■ Ejemplo de puntualidad, dominio propio, pulcritud, espiritualidad y amabilidad.



El Director:

- crecimiento espiritual del grupo
- la organización
- programas especiales
- trabajo de las clases J.A.
- visitar a cada niño en su casa

- **Director:** en consulta con la comisión directora del club, lleva las siguientes responsabilidades
 - ❖ Presidir la comisión directiva y trazar planes de largo alcance para lograr los objetivos del club
 - ❖ Hacer provisión de instructores para las especialidades y las clases J.A.


Los oficiales y sus deberes

- Determinar tiempo y lugar para las reuniones del club
- ❖ Trazar planes para las inversiones por medio de la Sociedad de Jóvenes
- ❖ Planear actividades al aire libre o reuniones sociales por lo menos una vez al mes
- ❖ Trabajar en armonía y cooperación con el director de la Sociedad de Jóvenes
- ❖ Deberá compartir parte de su trabajo con el subdirector



Los subdirectores:

- En ausencia del director uno de ellos toma la dirección del club, el otro hace las veces de secretario, tesorero; envía un informe a la asociación o misión y lleva un registro de las finanzas.



- *Secretario – Tesorero:*
 - Oficiar como secretario de la Comisión Directiva
 - Recoger las cuotas, pasarlas al tesorero de la iglesia, y junto con el director, tramitar la cobertura de seguro para los miembros con la asociación

Secretario – Tesorero:

- Usar los fondos en armonía con lo acordado**
- Llevar un registro de todas las actividades del club**
- Rendir informes financieros cuando el club lo requiera**
- Enviar los informes y atender la correspondencia con la asociación, con otros clubes y con los miembros del club**
- Entregará al secretario de la sociedad de jóvenes la lista de las personas que han cumplido los requisitos**

Consejeros

- Cada unidad debe tener un consejero
- Espirituales
- Leales
- Hombres y mujeres
- Mayores de 18 años
- En lo posible guías mayores





Instructores

■ Son los encargados de enseñar las clases J.A.


■ Especialidad



Los miembros



- Categoría de miembros.
 - **Miembros regulares:** Son los _____ y los aspirantes que no son bautizados.
 - **Miembros asociados:** Son los jóvenes aspirantes no bautizados en nuestra iglesia que tienen ideales cristianos y desean asociarse con los jóvenes de la iglesia en las actividades.



Los miembros



- Niños y Niñas
- Preadolescentes y Adolescentes
- Jóvenes, Jóvenes adultos y adultos honorarios

Comisión directiva

- Características de los líderes
 - ❖ Responsables en cumplir con los objetivos propuestos
 - ❖ Conducir con éxito los planes y el programa del club



Dirigentes y elecciones

- ¿A quiénes elige la sociedad de jóvenes? O por recomendación del concilio juvenil de la iglesia.
 - ❖ Subdirectora).
 - ❖ Secretario(a) – tesorero(a).
 - ❖ Consejeros generales



- ¿A quienes elige el club?

- ❖ Consejeros de las unidades.

- ❖ Instructores.

- ❖ Vocales.



Responsabilidades de la comisión directiva

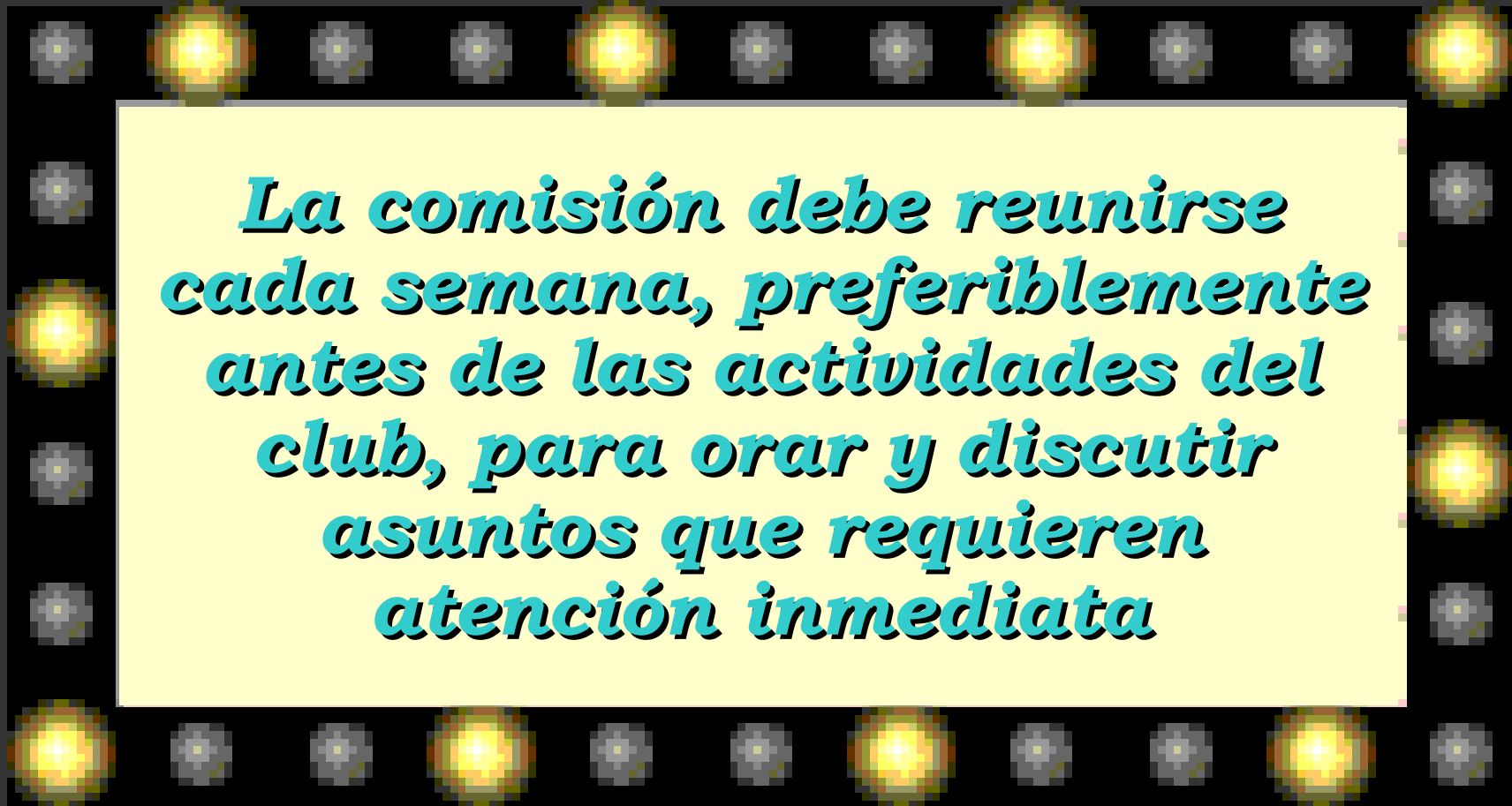
- Nombrar a los consejeros de las unidades
- Nombrar a los instructores
- Organizar las unidades
- Desarrollar el presupuesto
- Fijar las cuotas de inscripción y la cuota mensual
- Crear el calendario anual de eventos

Responsabilidades de la comisión directiva

- Recomendaciones



- ✓ Desarrollar planes de largo y corto alcance
- ✓ Fijar las normas de disciplina
- ✓ Administrar las finanzas
- ✓ Aprobar la cobertura de seguro a ser tramitada
- ✓ Programar las actividades



***La comisión debe reunirse
cada semana, preferiblemente
antes de las actividades del
club, para orar y discutir
asuntos que requieren
atención inmediata***

Unidades del Club

- **Capitán:**

- Es el que porta el banderín
 - Representa la unidad
 - Toma la última decisión

- **Secretario:**

- Pasar lista
 - Recoge informes y dinero la unidades
 - Sustituye al capitán
 - Alinea la unidad
 - Lleva los registros

Finanzas

- Los recursos del club se obtienen de varias fuentes a saber:
 - ❖ Cuotas semanales o mensuales de los miembros
 - ❖ Cuotas especiales
 - ❖ Aportes de la Sociedad de Jóvenes o de la junta de la iglesia
 - ❖ Donaciones de la comunidad



Relaciones Publicas

- Boletín iglesia
- Periódico comunidad
- Radio local

Las primeras reuniones

1

La directiva

2

Con los padres

3

Con los chicos



1

La directiva

- Planificar los días de reuniones y actividades por trimestre
- Distribuir los deberes en las clases J.A.
- la cuota y el tesorero
- Uniforme
- Escoger las unidades, los capitanes y secretarios
- Apoyar la Soc. de Jóvenes de la Iglesia
- Asistir a la reuniones citados por el Dept. de Jóvenes de la Asoc.

2

Con los padres

- Presentar la Directiva
 - Informarles los días de las reuniones
 - Formar una junta directiva de padres
 - Cuota del club
 - Planes para comprar el uniforme
 - Actividades con los chicos (campamentos)
 - Normas dentro del club

3

Con los chicos

1. Apertura

2. Cuerpo

3. Clausura



Apertura

- **Llamada con silbato y formación**
 - **Izar las banderas (Himnos)**
 - **Ideales y Oración**
 - **Devocional**
 - **División por unidades**
(poner nombre a la unidad, escoger dibujo para el banderín,

Cuerpo (90 minutos)

- Clases J.A. (divididos por edades)
Nudos, marchas, fuegos,
amarras, versículos, lectura de libros



- Charlas (drogas, sexualidad, licor, cigarrillo)

- Juegos o ejercicios



- Trabajo en la comunidad

- **Especialidades**
- **Videos de Historias Denominacional**
- **Visitas a asilos, orfanatorios, bomberos, etc..**

Clausura (15 minutos)

Palabras del director

(anuncios especiales, recordar la siguientes reunión, tareas, trabajos)

Arriar las banderas

Himnos (Club)

Oración.



La obra que ustedes van a comenzar o continuar en esta su iglesia es de suma importancia ya que el Ministerio Juvenil de nuestra Asociación trabaja:

- Con los Jóvenes
- Por los Jóvenes y
- Para los Jóvenes